

Утверждено
 Начальник учреждения
 (подпись) _____
 А. Ю. Таргатаков
 (расшифровка подписи)
 20__ г. декабря

План финансово-хозяйственной деятельности
 на 20 22 г. и плановый период 20 23 и 20 24 годов

от 20 г. декабря 20 22 г.

Орган, осуществляющий
 функции и полномочия учредителя
 Министерство строительства и архитектуры Ставропольского края

Учреждение Автономное учреждение Ставропольского края "Государственная экспертиза в сфере строительства"
 Единица измерения: руб.

Дата	20.12.2022
по Сводному реестру глава по БК	072Н4512 313
по Сводному реестру ИНН	2634075031
КПП	263401001
по ОКЕИ	383

Раздел 1. Поступления и выплаты

Наименование показателя	Код строки	Код по бюджетной классификации Российской Федерации ³	Аналитический код ⁴	на 20 22 г. текущий финансовый год (за счет всех источников финансирования)	Справочно из гр. 5 За счет субсидии на финансовое обеспечение выполнения гос. задания на 2022 год	Справочно из гр. 5 Неиспользованный остаток субсидии на финансовое обеспечение выполнения гос. задания 2021 года	Сумма	Справочно из гр. 5 За счет субсидии на иные цели на 2022 год	на 20 23 г. первый год планового периода	на 20 24 г. второй год планового периода	за пределами планового периода
Остаток средств на начало текущего финансового года ⁵	2	3	4	5	5.1	5.2	5.3	6	7	8	
Остаток средств на конец текущего финансового года ⁵	0001	x	x	200 116 963,28	-	17 822 385,88	-	-	-	-	x
Доходы, всего:	0002	x	x	159 906 945,84	-	-	-	-	-	-	x
в том числе:	1000	x	x	353 792 667,97	-	-	11 154 005,17	-	209 224 908,00	209 224 908,00	x
доходы от собственности, всего	1100	120	x	2 200 000,00	-	-	-	500 000,00	500 000,00	500 000,00	x
в том числе:											
проценты по договору банковского счета	1110	120	124	2 200 000,00	-	-	-	500 000,00	500 000,00	500 000,00	x
доходы от оказания услуг, работ, компенсации затрат учреждений, всего	1200	130	x	340 403 428,00	-	-	-	208 674 908,00	208 674 908,00	208 674 908,00	x
в том числе:											
субсидии на финансовое обеспечение выполнения государственного (муниципального) задания за счет средств бюджета публично-правового образования, создавшего учреждение	1210	130	131	129 883 428,00	129 883 428,00	-	-	78 674 908,00	78 674 908,00	78 674 908,00	x
субсидии на финансовое обеспечение выполнения государственного задания за счет средств бюджета Федерального фонда обязательного медицинского страхования	1220	130	x	-	-	-	-	-	-	-	x
доходы от оказания услуг	1230	130	131	210 500 000,00	-	-	-	130 000 000,00	130 000 000,00	130 000 000,00	x
доходы от компенсации затрат	1240	130	134	20 000,00	-	-	-	-	-	-	x
доходы от штрафов, пеней, иных сумм принудительного изъятия, всего	1300	140	x	30 000,00	-	-	-	50 000,00	50 000,00	50 000,00	x
в том числе:											
пени за несвоевременную оплату по договору	1310	140	141	30 000,00	-	-	-	50 000,00	50 000,00	50 000,00	x
безвозмездные денежные поступления, всего	1400	150	x	-	-	-	-	-	-	-	x
в том числе:											
целевые субсидии	1410	150	152	11 154 005,17	-	-	11 154 005,17	-	-	-	x
субсидии на осуществление капитальных вложений	1420	150	x	-	-	-	-	-	-	-	x
прочие доходы, всего	1500	180	x	-	-	-	-	-	-	-	x
в том числе:											
целевые субсидии	1510	180	x	-	-	-	-	-	-	-	x
субсидии на осуществление капитальных вложений	1520	180	x	-	-	-	-	-	-	-	x
доходы от операций с активами, всего	1900	x	x	-	-	-	-	-	-	-	x
прочие поступления, всего ⁶	1980	x	x	5 234,80	-	-	-	0,00	0,00	0,00	x
из них:											
увеличение остатков денежных средств за счет возврата дебиторской задолженности прошлых лет	1981	510	510	5 234,80	-	-	-	0,00	0,00	0,00	x

Наименование показателя	Код строки	Код по бюджетной классификации Российской Федерации ³	Аналитический код ⁴	на 20 22 г. текущий финансовый год (за счет всех источников финансирования)	Справочно из гр. 5 За счет субсидии на финансовое обеспечение выполнения гос. задания на 2022 год	Справочно из гр. 5 Непользованный остаток субсидии на финансовое обеспечение выполнения гос. задания на 2021 года	Справочно из гр. 5 За счет субсидии на иные цели на 2022 год	Сумма		за пределами планового периода
								на 20 23 г. первый год планового периода	на 20 24 г. второй год планового периода	
Расходы, всего	2	3	4	5	5.1	5.2	5.3	6	7	8
Из них по целевой статье расходов 06 1 03 11010 "Расходы на обеспечение деятельности (оказание услуг) государственных учреждений"	2000	x	x	191 225 923,57	129 883 428,00	17 822 385,88	11 154 005,17	112 122 630,00	112 122 630,00	x
в том числе:	x	x	x	158 859 819,05	129 883 428,00	17 822 385,88	11 154 005,17	78 674 908,00	78 674 908,00	x
на выплаты персоналу, всего	2100	x	x	148 423 072,10	113 633 368,74	8 573 118,36	0,00	94 881 430,70	94 881 430,70	x
в том числе:										
оплата труда	2110	111	211	110 398 650,17	85 700 000,00	4 698 650,17	0,00	71 156 423,49	71 156 423,49	x
прочие выплаты персоналу, в том числе компенсационного характера	2120	111	266	498 347,96	347 924,50	50 423,46	0,00	219 129,04	219 129,04	x
прочие выплаты персоналу, в том числе компенсационного характера	2120	112	212	51 274,48	21 125,88	20 148,60	0,00	56 796,68	56 796,68	x
иные выплаты, за исключением фонда оплаты труда учреждения, для выполнения отдельных полномочий	2120	112	226	3 720 901,41	1 577 845,44	2 076 470,97	0,00	1 922 931,48	1 922 931,48	x
взносы по обязательному социальному страхованию на выплаты по оплате труда работников и иные выплаты работникам учреждений, всего	2130	113	x	-	-	-	-	-	-	x
в том числе:										
на выплаты по оплате труда работников	2140	119	x	33 753 898,08	25 986 472,92	1 727 425,16	0,00	21 526 150,01	21 526 150,01	x
на выплаты работникам	2141	119	213	33 753 898,08	25 986 472,92	1 727 425,16	0,00	21 526 150,01	21 526 150,01	x
денежное довольствие военнослужащих и сотрудников, имеющих специальные звания	2142	119	x	-	-	-	-	-	-	x
иные выплаты военнослужащим и сотрудникам, имеющим специальные звания	2150	131	x	-	-	-	-	-	-	x
страховые взносы на обязательное социальное страхование в части выплат персоналу, подлежащих обязательному страхованию взносами	2160	134	x	-	-	-	-	-	-	x
страховые взносы на обязательное социальное страхование в части выплат персоналу, подлежащих обязательному страхованию взносами	2170	139	x	-	-	-	-	-	-	x
в том числе:										
на оплату труда стажеров	2180	139	x	-	-	-	-	-	-	x
социальные и иные выплаты населению, всего	2200	300	x	46 834,29	0,00	15 611,43	0,00	15 611,43	15 611,43	x
в том числе:										
социальные выплаты гражданам, кроме публичных нормативных социальных выплат	2210	320	x	46 834,29	0,00	15 611,43	0,00	15 611,43	15 611,43	x
из них:										
пособия, компенсации и иные социальные выплаты гражданам, кроме публичных нормативных обязательств	2211	321	264	46 834,29	0,00	15 611,43	0,00	15 611,43	15 611,43	x
выплата стипендий, осуществление иных расходов на социальную поддержку обучающихся за счет средств стипендиального фонда	2220	340	x	-	-	-	-	-	-	x
на премирование физических лиц за достижения в области культуры, искусства, образования, науки и техники, а также на предоставление грантов с целью поддержки проектов в области науки, культуры и искусства	2230	350	x	-	-	-	-	-	-	x
иные выплаты населению	2240	360	x	-	-	-	-	-	-	x
уплата налогов, сборов и иных платежей, всего	2300	850	x	548 617,80	95 976,00	99 109,98	0,00	138 136,00	138 136,00	x
из них:										
налог на имущество организаций и земельный налог	2310	851	x	-	-	-	-	-	-	x
иные налоги (включаемые в состав расходов) в бюджеты бюджетной системы Российской Федерации, а также государственная пошлина	2320	852	290	308 256,70	66 617,52	58 585,18	0,00	119 752,18	119 752,18	x
уплата штрафов (в том числе административных), пеней, иных платежей	2330	853	290	240 361,10	29 358,48	40 524,80	0,00	18 383,82	18 383,82	x
безвозмездные перечисления организациям и физическим лицам, всего	2400	x	x	-	-	-	-	-	-	x
из них:										
гранты, предоставляемые бюджетным учреждениям	2410	613	x	-	-	-	-	-	-	x
гранты, предоставляемые автономным учреждениям	2420	623	x	-	-	-	-	-	-	x
гранты, предоставляемые иным некоммерческим организациям (за исключением бюджетных и автономных учреждений)	2430	634	x	-	-	-	-	-	-	x
гранты, предоставляемые другим организациям и физическим лицам	2440	810	x	-	-	-	-	-	-	x
взносы в международные организации	2450	862	x	-	-	-	-	-	-	-
платежи в целях обеспечения реализации соглашений с правительством иностранных государств и международными организациями	2460	863	x	-	-	-	-	-	-	-

Наименование показателя	Код строки	Код по бюджетной классификации Российской Федерации ³	Аналитический код ⁴	на 20 22 г. текущий финансовый год (за счет всех источников финансирования)	Справочно из гр. 5 За счет субсидии на финансовое обеспечение выполнения гос. задания на 2022 год	Справочно из гр. 5 Неиспользованный остаток субсидии на финансовое обеспечение выполнения гос. задания 2021 года	Справка из гр. 5 За счет субсидии на иные цели на 2022 год	на 20 23 г. первый год планового периода	на 20 24 г. второй год планового периода	за пределами планового периода
прочие выплаты (кроме выплат на закупку товаров, работ, услуг) исполнение судебных актов Российской Федерации и мировых соглашений по возмещению вреда, причиненного в результате деятельности учреждения	2	3	4	5	5.1	5.2	5.3	6	7	8
расходы на закупку товаров, работ, услуг, всего ⁷ в том числе:	2500	x	x	-	-	-	-	-	-	x
закупку научно-исследовательских опытно-конструкторских работ и технологических работ	2520	831	x	-	-	-	-	-	-	x
закупку товаров, работ, услуг в целях капитального ремонта государственного (муниципального) имущества	2600	x	x	42 207 399,38	16 154 083,26	9 134 546,11	11 154 005,17	17 087 451,87	17 087 451,87	-
прочую закупку товаров, работ и услуг, всего	2610	241	x	-	-	-	-	-	-	x
из них:	2630	243	x	-	-	-	-	-	-	x
услуги связи	2640	244	x	42 207 399,38	16 154 083,26	9 134 546,11	11 154 005,17	17 087 451,87	17 087 451,87	x
транспортные услуги			x	x	x	x	x	x	x	x
коммунальные услуги			221	1 183 282,55	685 380,24	427 902,31	0,00	534 081,29	534 081,29	x
арендная плата за пользование имуществом			222	10 000,00	0,00	0,00	0,00	10 000,00	10 000,00	x
работы, услуги по содержанию имущества			223	2 987 895,44	1 912 109,76	1 075 785,68	0,00	1 487 991,20	1 487 991,20	x
услуги по содержанию имущества			224	1 052 140,00	0,00	0,00	0,00	41 400,00	41 400,00	x
услуги страхования			225	3 147 242,51	1 385 424,72	1 631 817,79	0,00	969 099,03	969 099,03	x
услуги основных средств			226	15 620 891,46	9 305 096,40	3 718 251,28	97 543,78	10 730 915,51	10 730 915,51	x
приобретение горюче-смазочных материалов			227	235 394,17	62 306,28	57 657,89	0,00	313 534,54	313 534,54	x
увеличение стоимости строительных материалов			310	8 108 466,36	0,00	0,00	7 258 466,36	350 000,00	350 000,00	x
увеличение стоимости мягкого инвентаря			343	2 849 824,49	1 395 541,26	1 429 283,23	0,00	945 327,86	945 327,86	x
прочие расходы на увеличение стоимости материальных запасов			344	5 000,00	0,00	0,00	0,00	0,00	0,00	x
увеличение стоимости материальных запасов для целей капитальных вложений			345	21 491,55	3 253,14	1 043,57	0,00	18 062,38	18 062,38	x
прочие материальные запасы однократного применения			346	4 039 605,82	1 404 971,46	792 804,36	1 441 830,00	1 151 040,06	1 151 040,06	x
закупку товаров, работ, услуг в целях создания, развития, эксплуатации и вывода из эксплуатации государственных информационных систем			347	2 856 165,03	0,00	0,00	2 356 165,03	500 000,00	500 000,00	x
закупку энергетических ресурсов			349	90 000,00	0,00	0,00	0,00	36 000,00	36 000,00	x
капитальные вложения в объекты государственной (муниципальной) собственности, всего	2650	246	x	-	-	-	-	-	-	x
в том числе:	2660	247	223	0,00	-	-	-	-	-	x
приобретение объектов недвижимого имущества государственными (муниципальными) учреждениями	2700	400	x	-	-	-	-	-	-	x
строительство (реконструкция) объектов недвижимого имущества государственными	2710	406	x	-	-	-	-	-	-	x
Выводы, уменьшающие доход, всего ⁸ в том числе:	2720	407	x	-202 776 761,84	-	-	-	-122 008 240,00	-122 008 240,00	x
налог на прибыль ⁸	3010	189	189	-24 787 526,67	-	-	-	-21 666 666,00	-21 666 666,00	x
налог на добавленную стоимость ⁸	3020	189	189	-36 951 802,00	-	-	-	-21 666 666,00	-21 666 666,00	x
прочие налоги, уменьшающие доход ⁸	3030	131	131	-141 037 433,17	-	-	-	-78 674 908,00	-78 674 908,00	x

Наименование показателя	Код строки	Код по бюджетной классификации Российской Федерации ³	Аналитический код ⁴	на 20 22 г. текущий финансовый год (за счет всех источников финансирования)	Справочно из гр. 5 За счет субсидии на финансовое обеспечение выполнения гос. задания на 2022 год	Справочно из гр. 5 Непользованный остаток субсидии на финансовое обеспечение выполнения гос. задания 2021 года	Справочно из гр. 5 За счет субсидии на иные цели на 2022 год	Сумма		
								на 20 23 г. первый год планового периода	на 20 24 г. второй год планового периода	за пределами планового периода
Прочие выплаты, всего⁹	2	3	4	5	5.1	5.2	5.3	6	7	8
из них:	4000	x	x	-	-	-	-	-	-	x
возврат в бюджет средств субсидии	4010	610	x	-	-	-	-	-	-	x

¹ В случае утверждения закона (решения) о бюджете на текущий финансовый год и плановый период.

² Указывается дата подписания Плана, а в случае утверждения Плана уполномоченным лицом учреждения - дата утверждения Плана.

³ В графе 3 отражаются:

по строкам 1100 - 1900 - коды аналитической группы подкласса доходов бюджетов классификации доходов бюджетов;

по строкам 1980 - 1990 - коды аналитической группы вида источников финансирования дефицитов бюджетов классификации источников финансирования дефицитов бюджетов;

по строкам 2000 - 2652 - коды видов расходов бюджетов классификации расходов бюджетов;

по строкам 4000 - 4040 - коды аналитической группы вида источников финансирования дефицитов бюджетов классификации источников финансирования дефицитов бюджетов;

⁷ Показатели выплат по расходам на закупку товаров, работ, услуг, отраженные в строке 2600 Раздела 1 "Поступления и выплаты" Плана, подлежат детализации в Разделе 2 "Сведения по выплатам на закупку товаров, работ, услуг" Плана.

⁸ Показатель отражается со знаком "минус".

⁹ Показатели прочих выплат включаются в себя в том числе показатели уменьшения денежных средств за счет возврата средств субсидий, предоставленных до начала текущего финансового года, предоставленных займов (микрозаймов), размещения автономными учреждениями денежных средств на банковских депозитах. При формировании Плана (проекта Плана) обособленно(ым) подразделению(ям) показатель прочих выплат включает показатель поступлений в рамках расчетов между головным учреждением и обособленным подразделением.

Раздел 2. Сведения по выплатам на закупки товаров, работ, услуг ¹⁰

№ п/п	Наименование показателя	Коды строк	Год начала закупки	Сумма					за пределами планового периода
				на 20 22 г. (текущий финансовый год)	Справочно из 5. За счет субсидии на финансовое обеспечение выполнения гос. задания на 2022 год	Справочно из 5. Непользованный остаток субсидии на финансовое обеспечение выполнения гос. задания 2021 года	на 20 23 г. (первый год планового периода)	на 20 24 г. (второй год планового периода)	
1	2	3	4	5	5.1	5.2	6	7	8
1	Выплаты на закупку товаров, работ, услуг, всего ¹¹ в том числе:	26000	x	42 207 399,38	16 154 083,26	9 134 546,11	17 087 451,87	17 087 451,87	-
1.1	по контрактам (договорам), заключенным до начала текущего финансового года без применения норм Федерального закона от 5 апреля 2013 г. № 44-ФЗ "О контрактной системе в сфере закупок товаров, работ, услуг для обеспечения государственных и муниципальных нужд" (Собрание законодательства Российской Федерации, 2013, № 14, ст. 1652; 2018, № 32, ст. 5104) (далее - Федеральный закон № 44-ФЗ) и Федерального закона от 18 июля 2011 г. № 223-ФЗ "О закупках товаров, работ, услуг отдельными видами юридических лиц" (Собрание законодательства Российской Федерации, 2011, № 30, ст. 4571; 2018, № 32, ст. 5135) (далее - Федеральный закон № 223-ФЗ) ¹²	26100	x	-	-	-	-	-	-
1.2	по контрактам (договорам), планируемым к заключению в соответствующем финансовом году без применения норм Федерального закона № 44-ФЗ и Федерального закона № 223-ФЗ ¹²	26200	x	-	-	-	-	-	-
1.3	по контрактам (договорам), заключенным до начала текущего финансового года с учетом требований Федерального закона № 44-ФЗ и Федерального закона № 223-ФЗ ¹³	26300	x	-	-	-	-	-	-
1.3.1	в том числе:	26310	x	-	-	-	-	-	-
1.3.2	в соответствии с Федеральным законом № 44-ФЗ	26320	x	-	-	-	-	-	-
1.4	по контрактам (договорам), планируемым к заключению в соответствующем финансовом году с учетом требований Федерального закона № 44-ФЗ и Федерального закона № 223-ФЗ ¹³	26400	x	42 207 399,38	16 154 083,26	9 134 546,11	17 087 451,87	17 087 451,87	-
1.4.1	в том числе:	26410	x	25 288 629,37	16 154 083,26	9 134 546,11	9 785 089,86	9 785 089,86	-
1.4.1.1	за счет субсидий, предоставляемых на финансовое обеспечение выполнения государственного (муниципального) задания	26411	x	-	-	-	-	-	-
1.4.1.2	в том числе:	26412	x	25 288 629,37	16 154 083,26	9 134 546,11	9 785 089,86	9 785 089,86	-
1.4.2	в соответствии с Федеральным законом № 44-ФЗ	26420	x	11 154 005,17	-	-	-	-	-
1.4.2.1	в соответствии с Федеральным законом № 44-ФЗ	26421	x	-	-	-	-	-	-
1.4.2.2	в соответствии с Федеральным законом № 223-ФЗ ¹⁴	26422	x	11 154 005,17	-	-	-	-	-
1.4.3	за счет субсидий, предоставляемых на осуществление капитальных вложений ¹⁵	26430	x	-	-	-	-	-	-
1.4.4	за счет средств обязательного медицинского страхования	26440	x	-	-	-	-	-	-
1.4.4.1	в том числе:	26441	x	-	-	-	-	-	-
1.4.4.2	в соответствии с Федеральным законом № 44-ФЗ	26442	x	-	-	-	-	-	-
1.4.5	за счет прочих источников финансового обеспечения	26450	x	5 764 764,84	-	-	7 302 362,01	7 302 362,01	-
1.4.5.1	в том числе:	26451	x	-	-	-	-	-	-
1.4.5.2	в соответствии с Федеральным законом № 44-ФЗ	26452	x	5 764 764,84	-	-	7 302 362,01	7 302 362,01	-
2	Итого по контрактам, планируемым к заключению в соответствующем финансовом году в соответствии с Федеральным законом № 44-ФЗ, по соответствующему году закупки ¹⁶ в том числе по году начала закупки:	26500	x	-	-	-	-	-	-
		26510		-	-	-	-	-	-

№ п/п	Наименование показателя	Коды строк	Год начала закупки	Сумма					за пределами планового периода
				на 20 22 г. (текущий финансовый год)	Справочно из гр. 5 За счет субсидии на финансовое обеспечение выполнения гос. задания на 2022 год	Справочно из гр. 5 Непользованный остаток субсидии на финансовое обеспечение выполнения гос. задания 2021 года	на 20 23 г. (первый год планового периода)	на 20 24 г. (второй год планового периода)	
1	2	3	4	5	5.1	5.2	6	7	8
3	Итого по договорам, планируемым к заключению в соответствующем финансовом году в соответствии с Федеральным законом № 223-ФЗ, по соответствующему году закупки в том числе по году начала закупки:	26600	x	42 207 399,38	16 154 083,26	9 134 546,11	17 087 451,87	17 087 451,87	-
		26610							

Руководитель учреждения
(уполномоченное лицо учреждения)

Начальник учреждения
(должность)

А. Ю. Тартачиков
(расшифровка подписи)

Экономист - гл. спец. I кат.
(должность)

М. А. Ефименко
(фамилия, имя, отчество)

(8652) 33-02-53
(телефон)


Исполнитель
20 22 г.

- ¹⁰ В Разделе 2 "Сведения по выплатам на закупку товаров, работ, услуг" Плана детализируются показатели выплат по расходам на закупку товаров, работ, услуг, отраженные в строке 2600 Раздела 1 "Поступления и выплаты" Плана.
- ¹¹ Плановые показатели выплат на закупку товаров, работ, услуг по строке 26000 Раздела 2 "Сведения по выплатам на закупку товаров, работ, услуг" Плана распределяются на выплаты по контрактам (договорам), заключенным (планируемым к заключению) в соответствии с гражданским законодательством Российской Федерации (строки 26100 и 26200), а также по контрактам (договорам), заключенным в соответствии с требованиями законодательства Российской Федерации и иных нормативных правовых актов о контрактной системе в сфере закупок товаров, работ, услуг для государственных и муниципальных нужд, с детализацией указанных выплат по контрактам (договорам), заключенным до начала текущего финансового года (строка 26300) и планируемым к заключению в соответствующем финансовом году (строка 26400) и должны соответствовать показателям соответствующих граф по строке 2600 Раздела 1 "Поступления и выплаты" Плана.
- ¹² Указывается сумма договоров (контрактов) о закупках товаров, работ, услуг, заключенных без учета требований Федерального закона № 44-ФЗ и Федерального закона № 223-ФЗ, в случаях, предусмотренных указанными федеральными законами.
- ¹³ Указывается сумма закупок товаров, работ, услуг, осуществляемых в соответствии с Федеральным законом № 44-ФЗ и Федеральным законом № 223-ФЗ.
- ¹⁴ Государственным (муниципальным) бюджетным учреждением показатель не формируется.
- ¹⁵ Указывается сумма закупок товаров, работ, услуг, осуществляемых в соответствии с Федеральным законом № 44-ФЗ.
- ¹⁶ Плановые показатели выплат на закупку товаров, работ, услуг по строке 26500 государственного (муниципального) бюджета учреждения должны быть не менее суммы показателей строк 26410, 26420, 26430, 26440 по соответствующей графе государственного (муниципального) автономного учреждения - не менее показателя строки 26430 по соответствующей графе.

Доходы АУ СК "Государственная экспертиза в сфере строительства" на 2022 год по видам деятельности

Наименование показателя	Код строки	Код бюджетной классификации	Аналитический код	Всего	Субсидия на фин.обеспечение выполнения гос.задания (КФО 4)	Субсидии на иные цели (КФО 5)	Приносящая доход деятельность (КФО 2)
1	2	3	4	5	6	7	8
Доходы, всего	1000	x	x	353 792 667,97	129 883 428,00	11 154 005,17	212 755 234,80
в том числе:	x	x	x	x	x	x	x
доходы от собственности	1100	120	x	2 200 000,00	0,00	0,00	2 200 000,00
в том числе:	x	x	x	x	x	x	x
проценты по договору банковского счета	1110	120	124	2 200 000,00	0,00	0,00	2 200 000,00
доходы от оказания услуг, работ, компенсации затрат учреждений, всего	1200	130	x	340 403 428,00	129 883 428,00	0,00	210 520 000,00
в том числе:	x	x	x	x	x	x	x
субсидии на финансовое обеспечение выполнения государственного (муниципального) задания за счет средств бюджета публично-правового образования, создавшего учреждение	1210	130	131	129 883 428,00	129 883 428,00	0,00	0,00
субсидии на финансовое обеспечение выполнения государственного задания за счет средств бюджета Федерального фонда обязательного медицинского страхования	1220	130	x	0,00	0,00	0,00	0,00
доходы от оказания услуг, всего	1230	130	131	210 500 000,00	0,00	0,00	210 500 000,00
из них:							
доходы от оказания услуг (государственная экспертиза)	1231	2130	131	187 500 000,00	0,00	0,00	187 500 000,00
доходы от оказания услуг (иная приносящая доход деятельность)	1232	130	131	23 000 000,00	0,00	0,00	23 000 000,00
доходы от компенсации затрат	1240	2130	134	20 000,00	0,00	0,00	20 000,00
доходы от штрафов, пеней, иных сумм принудительного изъятия, всего	1300	140	x	30 000,00	0,00	0,00	30 000,00
в том числе:	x	x	x	x	x	x	x
пени за несвоевременную оплату по договору	1310	140	141	30 000,00	0,00	0,00	30 000,00
Субсидии на иные цели	1410	150	152	11 154 005,17	0,00	11 154 005,17	0,00
Доходы от операций с активами	1900	x	x	5 234,80	0,00	0,00	5 234,80
из них:	x	x	x	x	x	x	x
увеличение остатков денежных средств за счет возврата дебиторской задолженности прошлых лет	1981	510	510	5 234,80	0,00	0,00	5 234,80
Выплаты, уменьшающие доход, всего	3000	100	x	-202 776 761,84	0,00	0,00	-202 776 761,84
в том числе:	x	x	x	x	x	x	x
налог на прибыль	3010	180	189	-24 787 526,67	0,00	0,00	-24 787 526,67
из них:							
налог на прибыль (государственная экспертиза)	3011	2180	189	-24 248 430,67	0,00	0,00	-24 248 430,67
налог на прибыль (иная приносящая доход деятельность)	3012	180	189	-539 096,00	0,00	0,00	-539 096,00
налог на добавленную стоимость	3020	180	189	-36 951 802,00	0,00	0,00	-36 951 802,00
из них:							
налог на добавленную стоимость (государственная экспертиза)	3021	2180	189	-32 835 531,00	0,00	0,00	-32 835 531,00
налог на добавленную стоимость (иная приносящая доход деятел.)	3022	180	189	-4 116 271,00	0,00	0,00	-4 116 271,00
прочие платежи, уменьшающие доход	3030	2130	131	-141 037 433,17	0,00	0,00	-141 037 433,17


Начальник учреждения



(подпись)

А. Ю. Тартачаков

Исполнитель:
Экономист - гл.специалист I категории



(подпись)

М. А. Ефименко

Расходы АУ СК "Государственная экспертиза в сфере строительства" на 2022 год по видам деятельности

Наименование показателя	Код строки	Код бюджетной классификации	Аналитический код	Всего	Субсидия на фин.обеспечение выполнения гос.задания (КФО 4)	Субсидии на иные цели (КФО 5)	Приносящая доход деятельность (КФО 2)
1	2	3	4	5	6	7	8
Расходы, всего	2000	x	x	191 225 923,57	147 705 813,88	11 154 005,17	32 366 104,52
Из них по целевой статье расходов <u>06 1 03 11010</u> "Расходы на обеспечение деятельности (оказание услуг) государственных учреждений"	x	x	x	158 859 819,05	147 705 813,88	11 154 005,17	x
в том числе:	x	x	x	x	x	x	x
Выплаты персоналу, всего	2100	x	x	148 423 072,10	122 206 487,10	0,00	26 216 585,00
из них:	x	x	x	x	x	x	x
оплата труда	2110	111	211	110 398 650,17	90 398 650,17	0,00	20 000 000,00
выплата пособия по временной нетрудоспособности за счет работодателя			266	498 347,96	398 347,96	0,00	100 000,00
иные выплаты персоналу, в том числе компенсационного характера	2120	112	212	51 274,48	41 274,48	0,00	10 000,00
			226	3 720 901,41	3 654 316,41	0,00	66 585,00
взносы по обязательному социальному страхованию на выплаты по оплате труда работников и иные выплаты работникам	2140	119	213	33 753 898,08	27 713 898,08	0,00	6 040 000,00
Расходы на закупку товаров, работ, услуг, в том числе:	2600	240	x	42 207 399,38	25 288 629,37	11 154 005,17	5 764 764,84
из них:	x	x	x	x	x	x	x
Прочая закупка товаров, работ и услуг	2640	244	x	42 207 399,38	25 288 629,37	11 154 005,17	5 764 764,84
услуги связи			221	1 183 282,55	1 113 282,55	0,00	70 000,00
транспортные услуги			222	10 000,00	0,00	0,00	10 000,00
коммунальные услуги			223	2 987 895,44	2 987 895,44	0,00	0,00
арендная плата за пользование имуществом			224	1 052 140,00	0,00	0,00	1 052 140,00
работы, услуги по содержанию имущества			225	3 147 242,51	3 017 242,51	0,00	130 000,00
прочие работы, услуги			226	15 620 891,46	13 023 347,68	97 543,78	2 500 000,00
услуги страхования			227	235 394,17	119 964,17	0,00	115 430,00
увеличение стоимости основных средств			310	8 108 466,36	0,00	7 258 466,36	850 000,00
увеличение стоимости материальных запасов, в том числе:			340	9 862 086,89	5 026 897,02	3 797 995,03	1 037 194,84
приобретение горюче-смазочные материалы			343	2 849 824,49	2 824 824,49	0,00	25 000,00
увеличение стоимости строительных материалов			344	5 000,00	0,00	0,00	5 000,00
увеличение стоимости мягкого инвентаря			345	21 491,55	4 296,71	0,00	17 194,84
прочие расходы на увеличение стоимости материальных запасов			346	4 039 605,82	2 197 775,82	1 441 830,00	400 000,00
увеличение стоимости материальных запасов для целей капитальных вложений			347	2 856 165,03	0,00	2 356 165,03	500 000,00
прочие материальные запасы однократного применения			349	90 000,00	0,00	0,00	90 000,00
Закупка энергетических ресурсов		247	223	0,00	0,00	0,00	0,00
Социальные и иные выплаты населению, всего	2200	300	x	46 834,29	15 611,43	0,00	31 222,86
в том числе:	x	x	x	x	x	x	x
пособия, компенсации и иные социальные выплаты гражданам	2211	321	264	46 834,29	15 611,43	0,00	31 222,86
Уплата налогов, сборов и иных платежей, всего	2300	850	x	548 617,80	195 085,98	0,00	353 531,82
в том числе:	x	x	x	x	x	x	x
налог на имущество организаций	2310	851	291	0,00	0,00	0,00	0,00
иные налоги (включаемые в состав расходов) в бюджеты бюджетной системы РФ, а также государственная пошлина	2320	852	291	301 256,70	125 202,70	0,00	176 054,00
		852	292	7 000,00	0,00	0,00	7 000,00
уплата штрафов (в том числе административных), пени, иных платежей	2330	853	291	90 549,10	69 883,28	0,00	20 665,82
		853	292	5 000,00	0,00	0,00	5 000,00
уплата штрафов за нарушение законодательства о закупках и нарушение условий контрактов (договоров)		853	293	5 000,00	0,00	0,00	5 000,00
другие экономические санкции (уплата штрафов, пеней, административных платежей и сборов)		853	295	3 000,00	0,00	0,00	3 000,00
иные выплаты текущего характера организациям (членские взносы в АЭСР)		853	297	136 812,00	0,00	0,00	136 812,00

Начальник учреждения

(подпись)

А. Ю. Тартачаков

Исполнитель:

Экономист - гл.специалист 1 категории

(подпись)

М. А. Ефименко

Доходы АУ СК "Государственная экспертиза в сфере строительства" на 2023 год по видам деятельности

Наименование показателя	Код строки	Код бюджетной классификации	Аналитический код	Всего	Субсидия на фин.обеспечение выполнения гос.задания (КФО 4)	Приносящая доход деятельность (КФО 2)
1	2	3	4	5	6	7
Доходы, всего	1000	x	x	209 224 908,00	78 674 908,00	130 550 000,00
в том числе:	x	x	x	x	x	x
доходы от собственности	1100	120	x	500 000,00	0,00	500 000,00
в том числе:	x	x	x	x	x	x
проценты по договору банковского счета (размещение средств в кредитной организации на условиях неснижаемого остатка 14 000 000,00 руб. * 3,57% годовых)	1110	120	124	500 000,00	0,00	500 000,00
доходы от оказания услуг, работ, компенсации затрат учреждений, всего	1200	130	x	208 674 908,00	78 674 908,00	130 000 000,00
в том числе:	x	x	x	x	x	x
субсидии на финансовое обеспечение выполнения государственного (муниципального) задания за счет средств бюджета публично-правового образования, создавшего учреждение	1210	130	131	78 674 908,00	78 674 908,00	0,00
субсидии на финансовое обеспечение выполнения государственного задания за счет средств бюджета Федерального фонда обязательного медицинского страхования	1220	130	x	0,00	0,00	0,00
доходы от оказания услуг (планируется снижение доходов на 20% по сравнению с 2020 годом)	1230	130	131	130 000 000,00	0,00	130 000 000,00
доходы от штрафов, пеней, иных сумм принудительного изъятия, всего	1300	140	x	50 000,00	0,00	50 000,00
в том числе:	x	x	x	x	x	x
пени за несвоевременную оплату по договору	1310	140	141	50 000,00	0,00	50 000,00
Доходы от операций с активами	1900	x	x	x	0,00	x
из них:	x	x	x	x	x	x
увеличение остатков денежных средств за счет возврата дебиторской задолженности прошлых лет	1981	510	131	x	0,00	x
Выплаты, уменьшающие доход, всего	3000	100	x	-122 008 240,00	0,00	-122 008 240,00
в том числе:	x	x	x	x	x	x
налог на прибыль	3010	180	189	-21 666 666,00	0,00	-21 666 666,00
налог на добавленную стоимость	3020	180	189	-21 666 666,00	0,00	-21 666 666,00
прочие платежи, уменьшающие доход	3030	130	131	-78 674 908,00	0,00	-78 674 908,00

Начальник учреждения

(подпись)

А. Ю. Тартачаков

Исполнитель:
Экономист - гл.специалист I категории


(подпись)

М. А. Ефименко

Расходы АУ СК "Государственная экспертиза в сфере строительства" на 2023 год по видам деятельности

Наименование показателя	Код строки	Код бюджетной классификации	Аналитический код	Всего	Субсидия на фин.обеспечение выполнения гос.задания (КФО 4)	Приносящая доход деятельность (КФО 2)
1	2	3	4	5	6	7
Расходы, всего	2000	x	x	112 122 630,00	78 674 908,00	33 447 722,00
Из них по целевой статье расходов 06 1 03 11010 "Расходы на обеспечение деятельности (оказание услуг) государственных учреждений"	x	x	x	78 674 908,00	78 674 908,00	x
в том числе:	x	x	x	x	x	x
Выплаты персоналу, всего	2100	x	x	94 881 430,70	68 831 682,14	26 049 748,56
из них:	x	x	x	x	x	x
оплата труда	2110	111	211	71 156 423,49	52 000 000,00	19 156 423,49
выплата пособия по временной нетрудоспособности за счет работодателя			266	219 129,04	122 219,50	96 909,54
иные выплаты персоналу, в том числе компенсационного характера	2120	112	212	56 796,68	12 796,68	44 000,00
			226	1 922 931,48	955 755,84	967 175,64
взносы по обязательному социальному страхованию на выплаты по оплате труда работников и иные выплаты работникам	2140	119	213	21 526 150,01	15 740 910,12	5 785 239,89
Расходы на закупку товаров, работ, услуг, в том числе:	2600	240	x	17 087 451,87	9 785 089,86	7 302 362,01
из них:	x	x	x	x	x	x
Прочая закупка товаров, работ и услуг	2640	244	x	17 087 451,87	9 785 089,86	7 302 362,01
услуги связи			221	534 081,29	415 158,64	118 922,65
транспортные услуги			222	10 000,00	0,00	10 000,00
коммунальные услуги			223	1 487 991,20	1 158 231,36	329 759,84
арендная плата за пользование имуществом			224	41 400,00	0,00	41 400,00
работы, услуги по содержанию имущества			225	969 099,03	839 199,92	129 899,11
прочие работы, услуги			226	10 730 915,51	5 636 420,40	5 094 495,11
услуги страхования			227	313 534,54	37 741,08	275 793,46
увеличение стоимости основных средств			310	350 000,00	0,00	350 000,00
увеличение стоимости материальных запасов, в том числе:			340	2 650 430,30	1 698 338,46	952 091,84
приобретение горюче-смазочные материалы			343	945 327,86	845 327,86	100 000,00
увеличение стоимости мягкого инвентаря			345	18 062,38	1 970,54	16 091,84
прочие расходы на увеличение стоимости материальных запасов			346	1 151 040,06	851 040,06	300 000,00
увеличение стоимости материальных запасов для целей капитальных вложений			347	500 000,00	0,00	500 000,00
прочие материальные запасы однократного применения			349	36 000,00	0,00	36 000,00
Социальные и иные выплаты населению, всего	2200	300	x	15 611,43	0,00	15 611,43
в том числе:	x	x	x	x	x	x
пособия, компенсации и иные социальные выплаты гражданам	2211	321	264	15 611,43	0,00	15 611,43
Уплата налогов, сборов и иных платежей, всего	2300	850	x	138 136,00	58 136,00	80 000,00
в том числе:	x	x	x	x	x	x
налог на имущество организаций	2310	851	291	0,00	0,00	0,00
иные налоги (включаемые в состав расходов) в бюджеты бюджетной системы РФ, а также государственная пошлина	2320	852	291	119 752,18	39 752,18	80 000,00
		852	292	0,00	0,00	0,00
уплата штрафов (в том числе административных), пени, иных платежей	2330	853	291	18 383,82	18 383,82	0,00
		853	292	0,00	0,00	0,00


Начальник учреждения



(подпись)

А. Ю. Тартачаков

Исполнитель:
Экономист - гл.специалист I категории



(подпись)

М. А. Ефименко

Доходы АУ СК "Государственная экспертиза в сфере строительства" на 2024 год по видам деятельности

Наименование показателя	Код строки	Код бюджетной классификации	Аналитический код	Всего	Субсидия на фин.обеспечение выполнения гос.задания (КФО 4)	Приносящая доход деятельность (КФО 2)
1	2	3	4	5	6	7
Доходы, всего	1000	x	x	209 224 908,00	78 674 908,00	130 550 000,00
в том числе:	x	x	x	x	x	x
доходы от собственности	1100	120	x	500 000,00	0,00	500 000,00
в том числе:	x	x	x	x	x	x
проценты по договору банковского счета (размещение средств в кредитной организации на условиях неснижаемого остатка 14 000 000,00 руб. * 3,57% годовых)	1110	120	124	500 000,00	0,00	500 000,00
доходы от оказания услуг, работ, компенсации затрат учреждений, всего	1200	130	x	208 674 908,00	78 674 908,00	130 000 000,00
в том числе:	x	x	x	x	x	x
субсидии на финансовое обеспечение выполнения государственного (муниципального) задания за счет средств бюджета публично-правового образования, создавшего учреждение	1210	130	131	78 674 908,00	78 674 908,00	0,00
субсидии на финансовое обеспечение выполнения государственного задания за счет средств бюджета Федерального фонда обязательного медицинского страхования	1220	130	x	0,00	0,00	0,00
доходы от оказания услуг (планируется снижение доходов на 20% по сравнению с 2020 годом)	1230	130	131	130 000 000,00	0,00	130 000 000,00
доходы от штрафов, пеней, иных сумм принудительного изъятия, всего	1300	140	x	50 000,00	0,00	50 000,00
в том числе:	x	x	x	x	x	x
пени за несвоевременную оплату по договору	1310	140	141	50 000,00	0,00	50 000,00
Доходы от операций с активами	1900	x	x	x	0,00	x
из них:	x	x	x	x	x	x
увеличение остатков денежных средств за счет возврата дебиторской задолженности прошлых лет	1981	510	131	x	0,00	x
Выплаты, уменьшающие доход, всего	3000	100	x	-122 008 240,00	0,00	-122 008 240,00
в том числе:	x	x	x	x	x	x
налог на прибыль	3010	180	189	-21 666 666,00	0,00	-21 666 666,00
налог на добавленную стоимость	3020	180	189	-21 666 666,00	0,00	-21 666 666,00
прочие платежи, уменьшающие доход	3030	130	131	-78 674 908,00	0,00	-78 674 908,00

Начальник учреждения

(подпись)

А. Ю. Тартачаков

Исполнитель:

Экономист - гл.специалист I категории

(подпись)

М. А. Ефименко

Расходы АУ СК "Государственная экспертиза в сфере строительства" на 2024 год по видам деятельности

Наименование показателя	Код строки	Код бюджетной классификации	Аналитический код	Всего	Субсидия на фин.обеспечение выполнения гос.задания (КФО 4)	Приносящая доход деятельность (КФО 2)
1	2	3	4	5	6	7
Расходы, всего	2000	x	x	112 122 630,00	78 674 908,00	33 447 722,00
Из них по целевой статье расходов 06 1 03 11010 "Расходы на обеспечение деятельности (оказание услуг) государственных учреждений"	x	x	x	78 674 908,00	78 674 908,00	x
в том числе:	x	x	x	x	x	x
Выплаты персоналу, всего	2100	x	x	94 881 430,70	68 831 682,14	26 049 748,56
из них:	x	x	x	x	x	x
оплата труда	2110	111	211	71 156 423,49	52 000 000,00	19 156 423,49
выплата пособия по временной нетрудоспособности за счет работодателя			266	219 129,04	122 219,50	96 909,54
иные выплаты персоналу, в том числе компенсационного характера	2120	112	212	56 796,68	12 796,68	44 000,00
			226	1 922 931,48	955 755,84	967 175,64
взносы по обязательному социальному страхованию на выплаты по оплате труда работников и иные выплаты работникам	2140	119	213	21 526 150,01	15 740 910,12	5 785 239,89
Расходы на закупку товаров, работ, услуг, в том числе:	2600	240	x	17 087 451,87	9 785 089,86	7 302 362,01
из них:	x	x	x	x	x	x
Прочая закупка товаров, работ и услуг	2640	244	x	17 087 451,87	9 785 089,86	7 302 362,01
услуги связи			221	534 081,29	415 158,64	118 922,65
транспортные услуги			222	10 000,00	0,00	10 000,00
коммунальные услуги			223	1 487 991,20	1 158 231,36	329 759,84
арендная плата за пользование имуществом			224	41 400,00	0,00	41 400,00
работы, услуги по содержанию имущества			225	969 099,03	839 199,92	129 899,11
прочие работы, услуги			226	10 730 915,51	5 636 420,40	5 094 495,11
услуги страхования			227	313 534,54	37 741,08	275 793,46
увеличение стоимости основных средств			310	350 000,00	0,00	350 000,00
увеличение стоимости материальных запасов, в том числе:			340	2 650 430,30	1 698 338,46	952 091,84
приобретение горюче-смазочные материалы			343	945 327,86	845 327,86	100 000,00
увеличение стоимости мягкого инвентаря			345	18 062,38	1 970,54	16 091,84
прочие расходы на увеличение стоимости материальных запасов			346	1 151 040,06	851 040,06	300 000,00
увеличение стоимости материальных запасов для целей капитальных вложений			347	500 000,00	0,00	500 000,00
прочие материальные запасы однократного применения			349	36 000,00	0,00	36 000,00
Социальные и иные выплаты населению, всего	2200	300	x	15 611,43	0,00	15 611,43
в том числе:	x	x	x	x	x	x
пособия, компенсации и иные социальные выплаты гражданам	2211	321	264	15 611,43	0,00	15 611,43
Уплата налогов, сборов и иных платежей, всего	2300	850	x	138 136,00	58 136,00	80 000,00
в том числе:	x	x	x	x	x	x
налог на имущество организаций	2310	851	291	0,00	0,00	0,00
иные налоги (включаемые в состав расходов) в бюджеты бюджетной системы РФ, а также государственная пошлина	2320	852	291	119 752,18	39 752,18	80 000,00
		852	292	0,00	0,00	0,00
уплата штрафов (в том числе административных), пени, иных платежей	2330	853	291	18 383,82	18 383,82	0,00
		853	292	0,00	0,00	0,00

Начальник учреждения



(подпись)

А. Ю. Тартачаков

Исполнитель:

Экономист - гл.специалист 1 категории



(подпись)

М. А. Ефименко